



DLRG

Wasserrettung

Jahrespressekonferenz 2016 der DLRG Herzlich willkommen



Baderegeln
Rules for Bathing
Les 10 commandements du baigneur
قواعد الاستحمام



Jahrespressekonferenz 2016 der DLRG

- **1.071 Menschen vor Ertrinken gerettet - 39mal eigenes Leben riskiert**
- **Insgesamt fast 220.000 Schwimm- und Rettungsschwimmprüfungen**
- **Über 9,1 Millionen Stunden ehrenamtlich geleistet**
- **Rund 1.300 Rettungssportveranstaltungen**
- **Insgesamt rund 150.000 aktive Mitglieder**
- **1,5 Millionen Mitglieder und Förderer**

- **Deutschland droht ein Land der Nichtschwimmer zu werden:
60 Prozent der Zehnjährigen sind Nichtschwimmer**

Die Themen

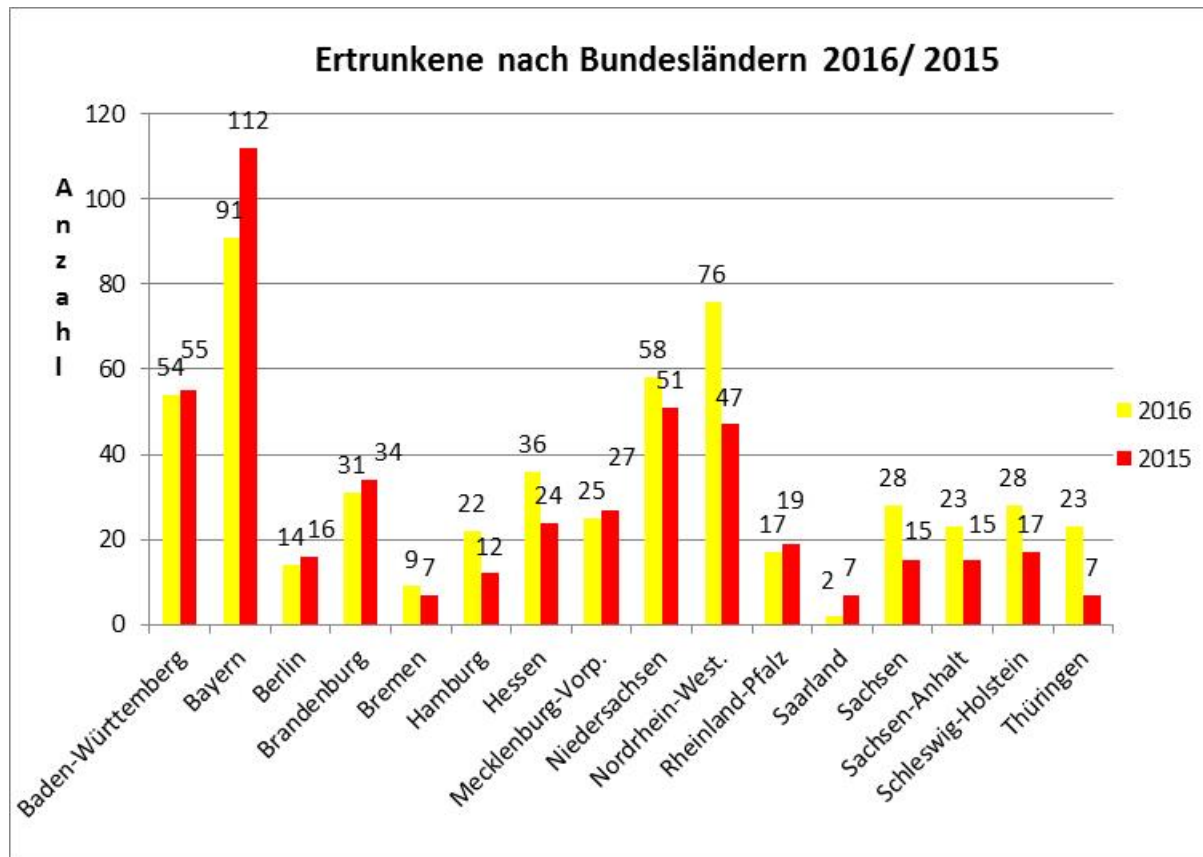
- **Erfolgsbilanz des Jahres 2016**
- **Ertrinkungsstatistik 2016**
- **Flüchtlingssituation**
- **Wasserfreizeit sicherer machen**
- **Nichtschwimmerland Deutschland?**



2.446 Menschenleben gerettet

- 1.071 Rettungen vor dem Ertrinken
- 39 mal das eigene Leben riskiert
- 35.960 Retter im Einsatz
- 2.614.266 Millionen Wachstunden geleistet
- 57.489 Personen-Hilfeleistungen
- 163 Tiere gerettet
- 474 Hilfestellungen bei Umweltgefahren

2016 ertranken 537 Menschen



Risikopotenzial:

- **537 Ertrinkungsfälle**
- **1.071 Lebensrettungen**

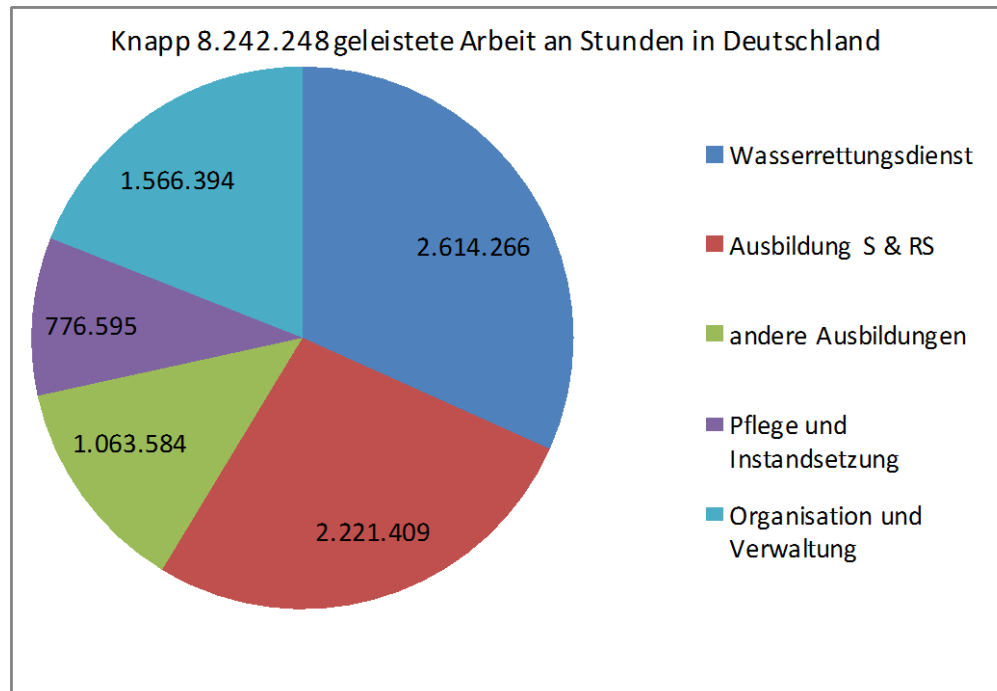
Situation Flüchtlinge

- **64 Flüchtlinge waren unter den 537 Ertrinkungsfällen 2016 (im Alter von 6-36 Jahren)**
- **mögliche Ursachen:**
 - **Unterschätzung von Gefahren im Wasser (Leichtsinn)**
 - **Keinen wirklichen Kontakt mit Wasser gehabt**
 - **Somit auch das Schwimmen in ihren Heimatländern nicht gelernt**
 - **Fehlende Sprachkenntnisse bzgl. Warnschilder**

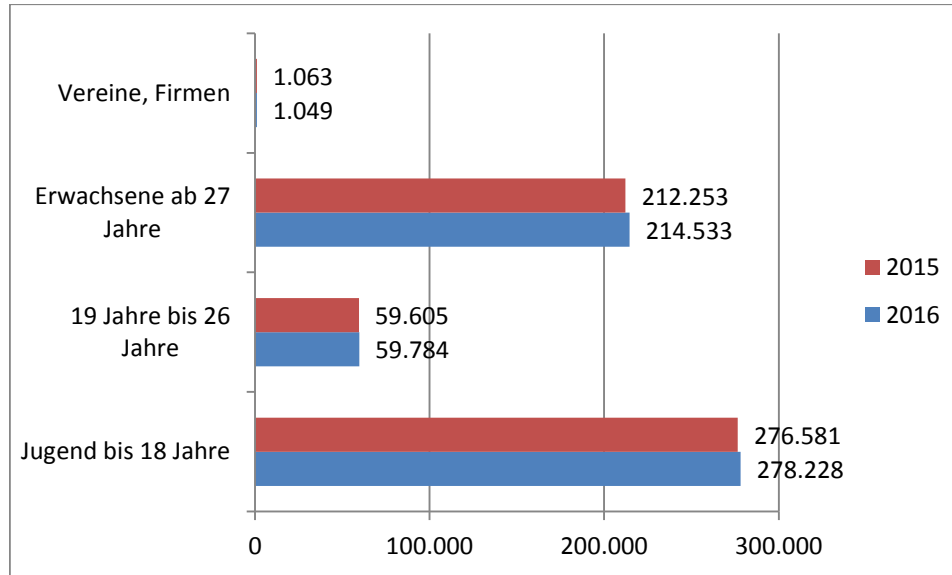
Schwimmen lehren: eine der Kernaufgaben der DLRG

- **219.259 Männer, Frauen und Kinder ausgebildet**
 - davon 82.915 Rettungsschwimmer
 - davon 8.171 Juniorretter
- **55.031 Ausbilder**
 - davon 39.125 Schwimmen und Rettungsschwimmen
 - davon 15.906 Spezialausbildung (z.B. Taucher)
- **2.221.409 Stunden Ausbildung am Beckenrand**
- **1.063.584 Stunden Spezialausbildungen**

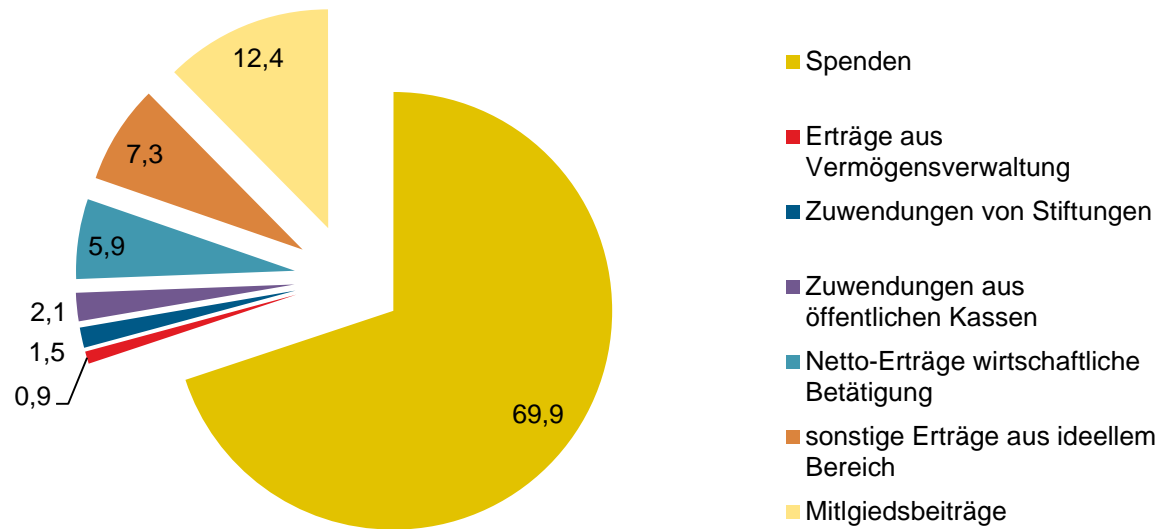
Große ehrenamtliche Leistung für die Menschen in Deutschland



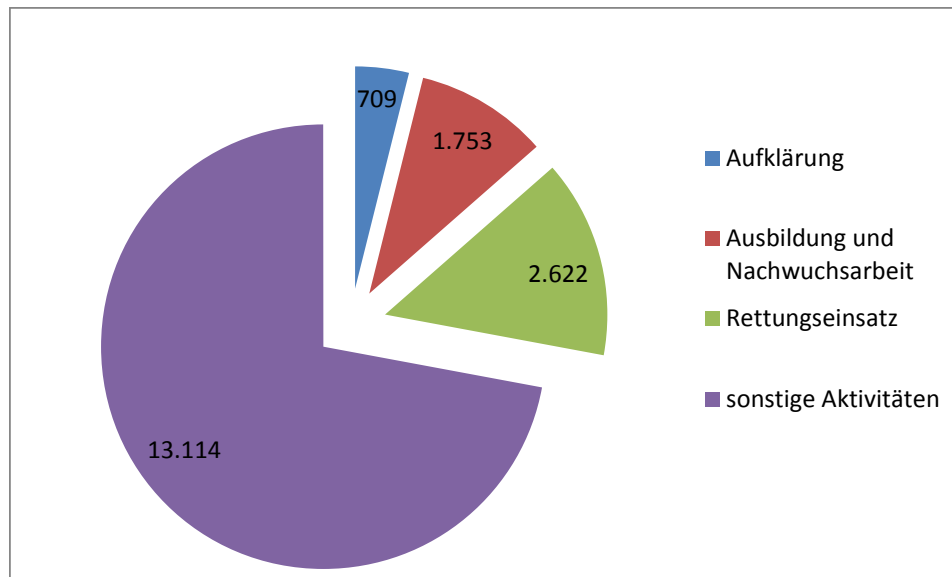
553.594 Mitglieder – 969.498 Förderer



Finanzsituation: Erträge (in %)



Finanzsituation: Aufwendungen (in Tsd. €)



Risk Assessments für mehr Sicherheit

Gefahrenanalysen von DLRG und ILSE

- Mehr Informationen
 - Mehr Retter
 - Mehr Rettungsmittel
- =
- Mehr Sicherheit

Bewachter Strand



Lifeguarded Beach

Schwimmfähigkeit der Bevölkerung

Ergebnisse einer repräsentativen Bevölkerungsbefragung

Datengrundlage

Grundgesamtheit:	Bevölkerung ab 14 Jahre in Deutschland
Stichprobe:	2.001 Befragte
Erhebungsmethode:	Computergestützte Telefoninterviews (CATI)
Erhebungsunternehmen:	forsa Politik- und Sozialforschung GmbH

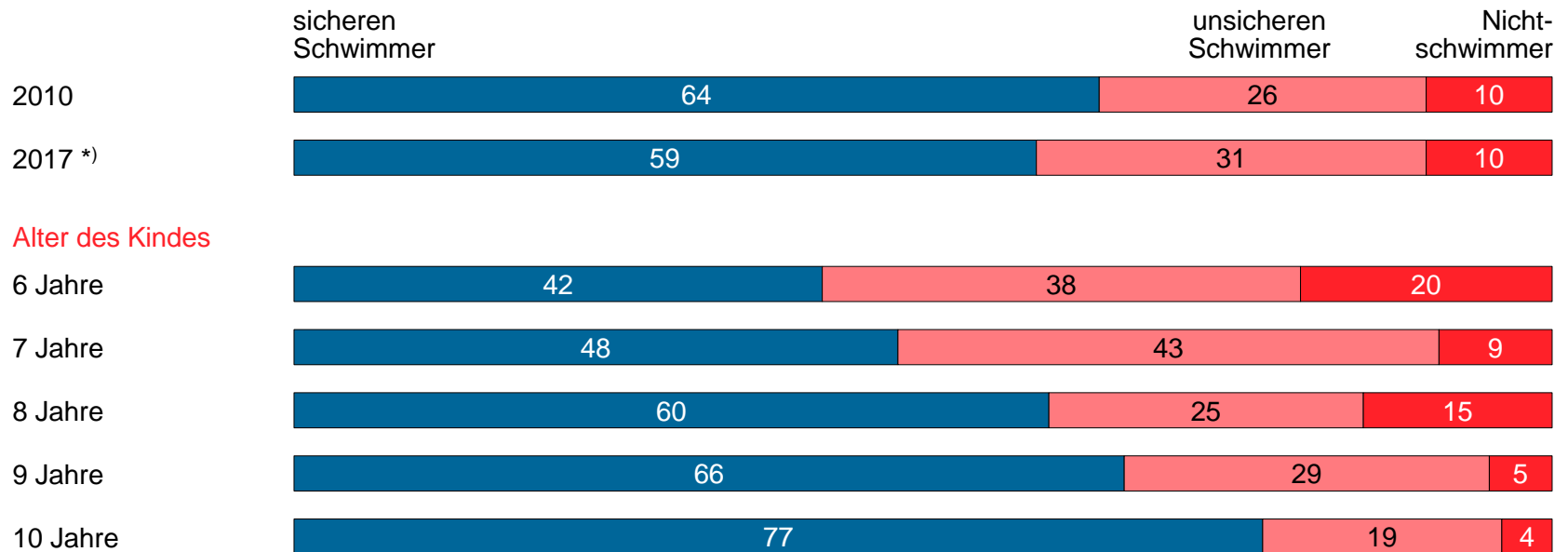
Im Auftrag der der Deutschen Lebens-Rettungs-Gesellschaft e.V.

Angaben in Prozent

Kinder und Schwimmen

Einschätzung der Schwimmfähigkeit des Kindes

Es stufen ihr Kind ein als ...

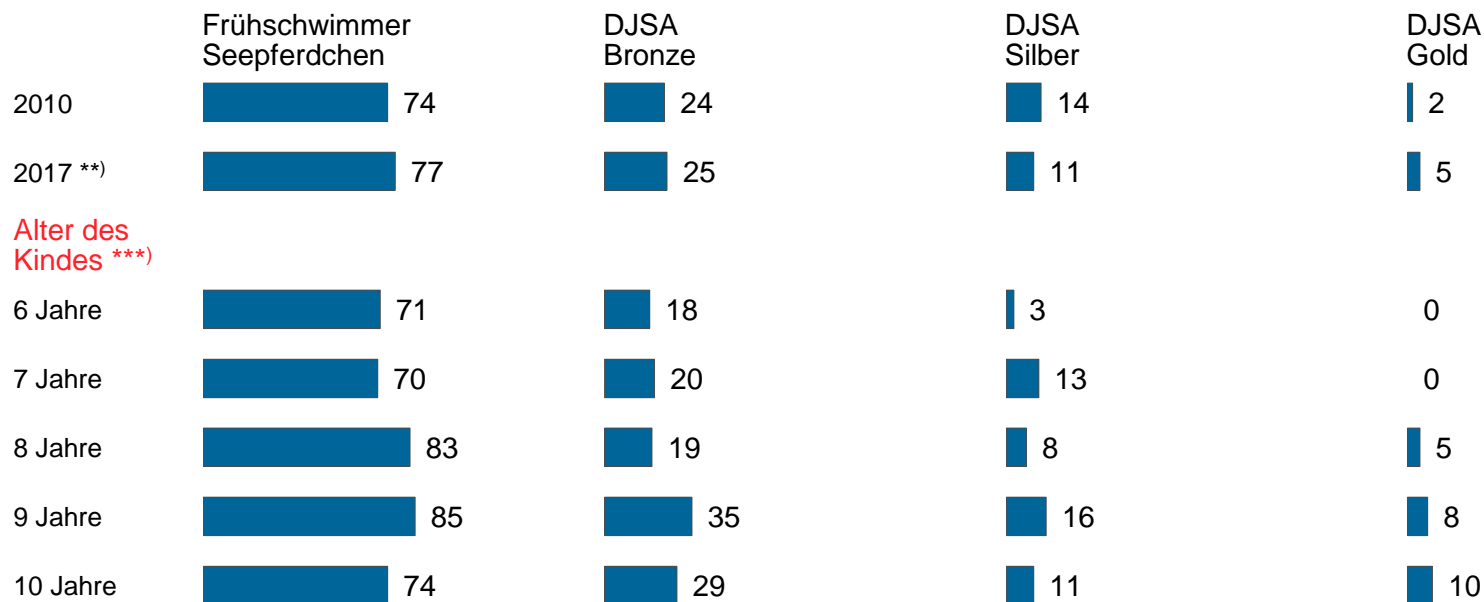


weiß nicht/k.A.

Angaben in Prozent

Erworbene Schwimmabzeichen des Kindes

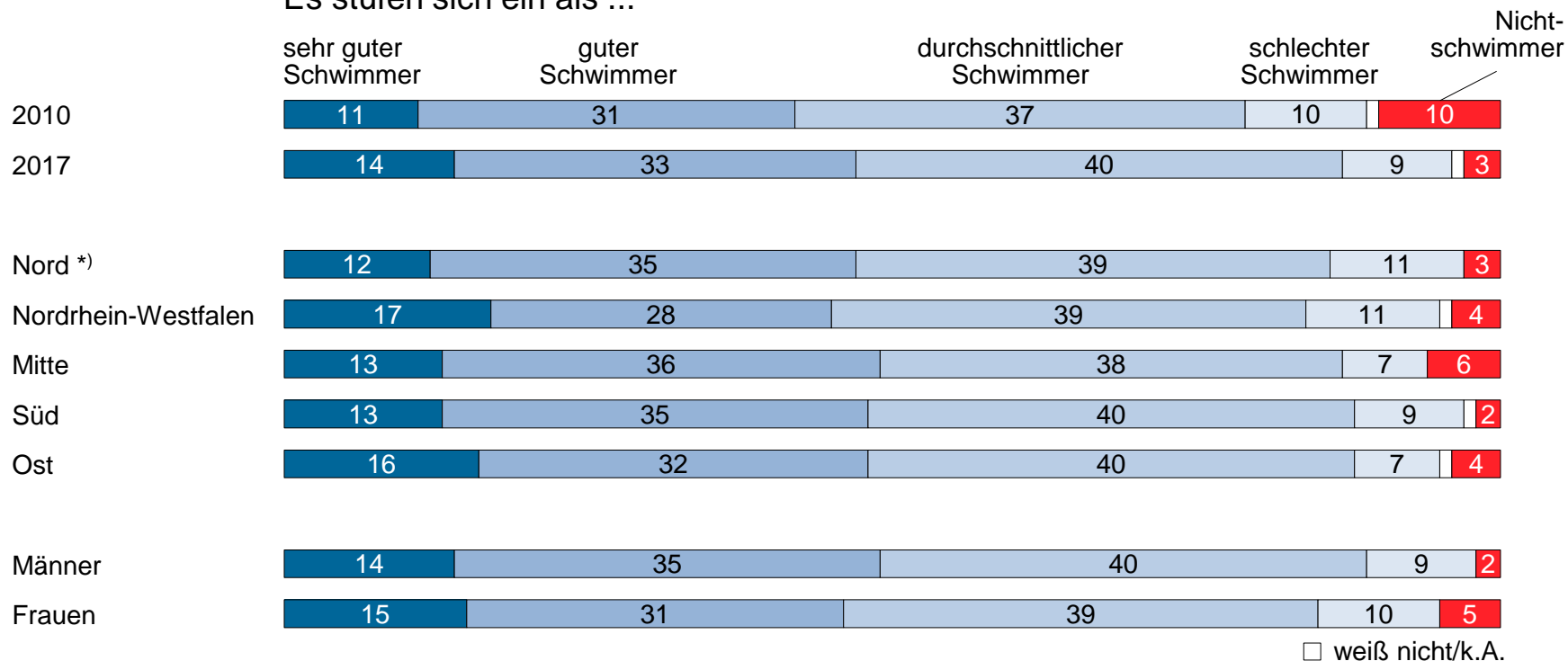
Das Kind besitzt folgende Schwimmabzeichen ... *)



Angaben in Prozent

Einschätzung der eigenen Schwimmfähigkeit (1)

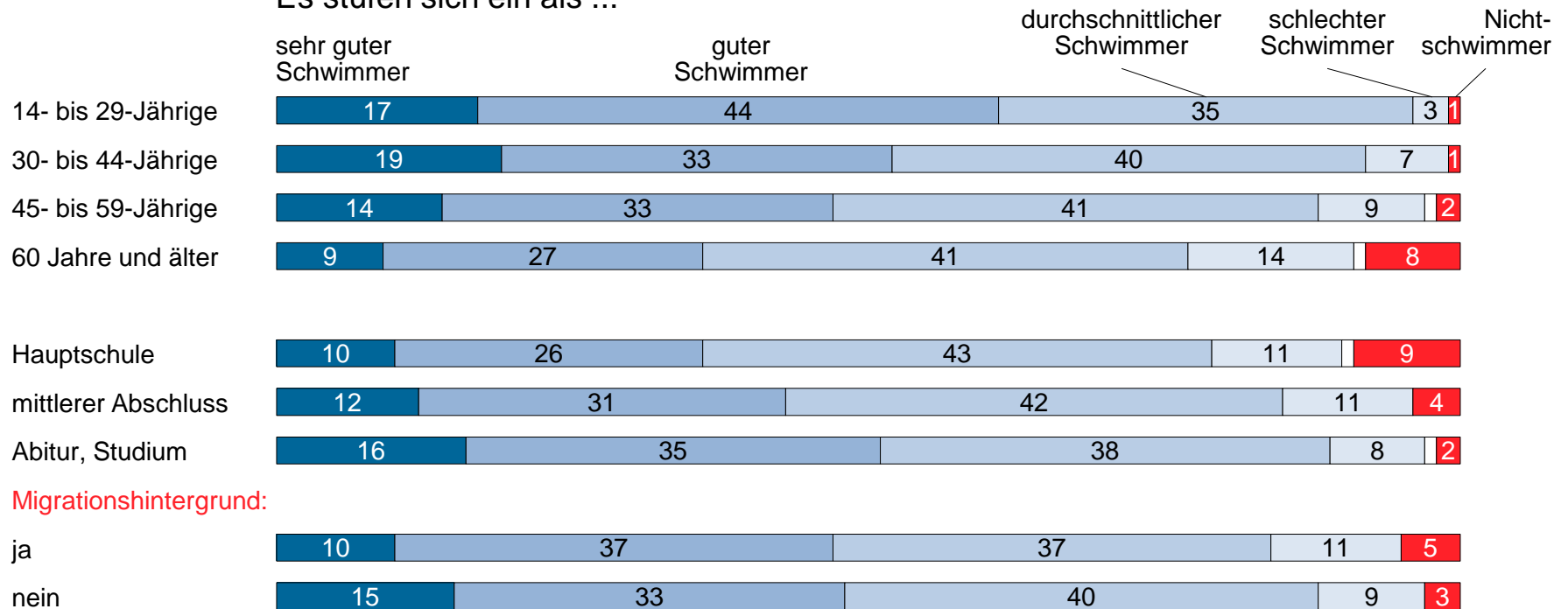
Es stufen sich ein als ...



*) Nord = Schleswig-Holstein, Hamburg, Bremen, Niedersachsen / Süd = Bayern, Baden-Württemberg / Mitte = Hessen, Rheinland-Pfalz / Ost = Mecklenburg-Vorpommern, Sachsen-Anhalt, Sachsen, Thüringen, Brandenburg, Berlin
Angaben in Prozent

Einschätzung der eigenen Schwimmfähigkeit (2)

Es stufen sich ein als ...

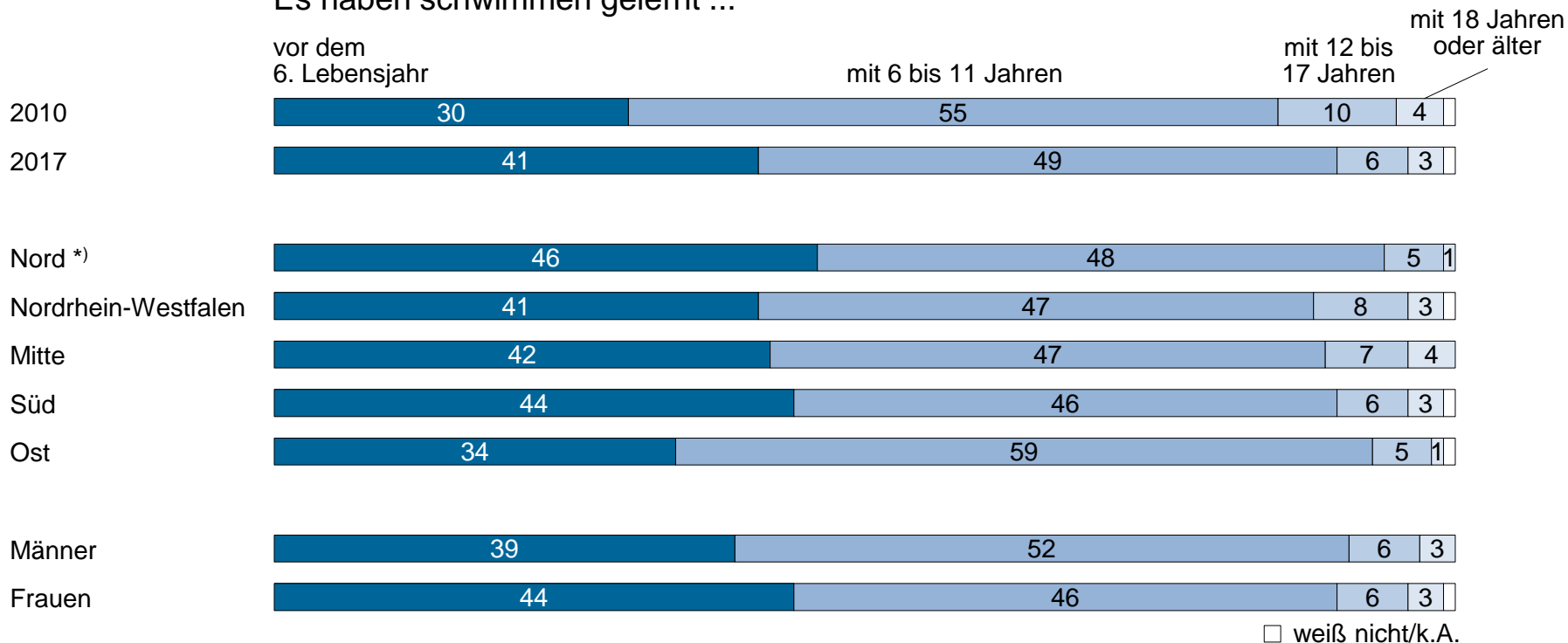


□ weiß nicht/k.A.

Angaben in Prozent

Wann hat man Schwimmen gelernt? (1)

Es haben schwimmen gelernt ...



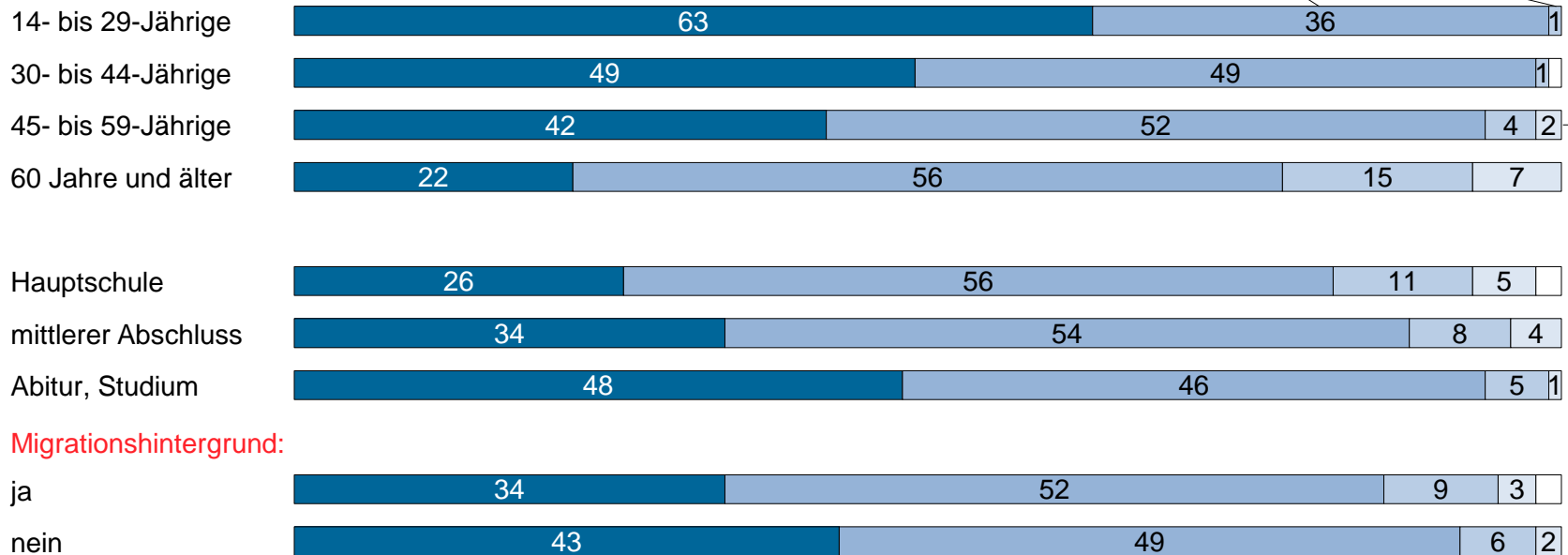
Angaben in Prozent

Wann hat man Schwimmen gelernt? (2)

Es haben schwimmen gelernt ...

vor dem
6. Lebensjahr

mit 6 bis
11 Jahren mit 12 bis
17 Jahren mit 18 Jahren
oder älter



□ weiß nicht/k.A.

Angaben in Prozent

Herzlichen Dank für Ihre Aufmerksamkeit

